

特別展 インカ帝国のルーツ

黄金の都

シカン

## シカン土器レプリカ製作体験

※ 土日限定 小・中学生対象イベント

文字を持たなかったシカン文化を読み解く貴重な手がかりとなるのが**土器**です。

シカン文化の土器には、型を使って作るものと、手びねりで作る方法がありました。

このコーナーでは、**石膏**を使って土器の**レプリカ**を作ることができます。

できあがったレプリカには色付けをします。本物を忠実に再現してもよし、自分の好きな色で塗り、オリジナル土器を作るのも楽しいです。



もちろん、当館の教育ボランティアがシカン土器に関するお話をしますので、シカン文化・土器についての**知識**も深まります。

皆さまに楽しんでいただく**参加型イベント**です。ぜひこの機会に体験してみてください！！

では、実際にどんなことをするのか？

「**シカン土器レプリカ製作**」についてご紹介します。

# 土器レプリカの型は **3種類**





## ★大（500円）

両面の型です。

輪ゴムで型をとめて、  
石膏を流し込みます。

## ★中（400円）

片面の型です。



## ★小（300円）

片面の型です。



# 《シカン土器レプリカ製作体験の流れ》

＜材料＞

★石膏

★水

★アクリル絵の具



①石膏と水を混ぜる。



②型に流し込む。  
これは片面の型です。



③固まるのを待つ(約30分)。



④型からはずす。



⑤色をつける。